



オーストラリア

Fact Sheet

一般情報:

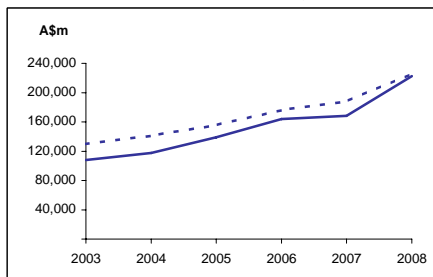
Fact sheets are updated biannually; May and September

首都:	キャンベラ	元首:	エリザベス二世女王
面積:	7.692 百万km ²	連邦総督:	ケンティン・ブライス
公式言語:	英語	政府:	首相 ケビン・ラッド
人口:	21.5 百万 (2008)		
為替レート	A\$1 = ¥73.58 (May 2009)		

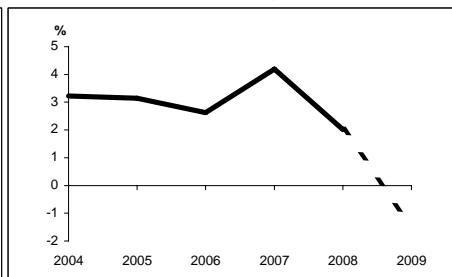
最近の経済指標

	2004	2005	2006	2007	2008(a)	2009(b)
GDP (US\$億) (名目):	640.6	713.9	756.4	911.6	1,010.5	755.1
GDP PPP (US\$億) (名目) (c):	636.4	672.6	714.0	762.7	795.3	791.1
国民 1 人あたり GDP (US\$):	31,630	34,749	36,239	42,923	46,907	34,974
国民 1 人あたり GDP PPP (US\$) (c):	31,562	32,910	34,424	36,215	37,299	36,642
実質GDP成長率 (%、前年比):	3.2	3.1	2.6	4.2	2.0	-1.4
経常収支 (US\$百万):	-39,204	-40,977	-40,192	-57,394	-42,935	-43,927
経常収支 (% GDP):	-6.1	-5.7	-5.3	-6.3	-4.2	-5.8
財・サービス貿易 (% GDP):	18.1	19.4	20.9	20.0	23.7	23.6
インフレ率 (%前年比):	2.6	2.8	3.3	3.0	3.7	1.6

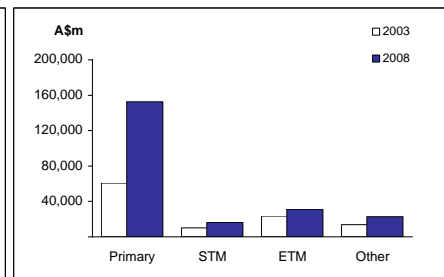
オーストラリアの財貿易



実質GDP成長



オーストラリアの財輸出



オーストラリアの貿易・投資関係 (d):

オーストラリアの主要輸出品目 2008 (A\$百万) (e):

石炭	46,403
鉄鉱石および精鉱	30,221
金	14,297
原油	10,360
天然ガス	9,053

オーストラリアの主要輸入品目, 2008 (A\$百万) (e):

原油	17,905
石油精製品	15,061
乗用車	14,751
金	9,732
電気通信機器・部品	6,902

オーストラリアの財貿易 2008:

輸出 (A\$百万):	222,563
輸入 (A\$百万):	225,833
貿易総額 (輸出+ 輸入)(A\$百万):	448,396
財貿易赤字 (A\$百万):	3,271

オーストラリアの主要輸出相手国 2008 (e):

1	日本	22.7%
2	中国	14.6%
3	韓国	8.3%
4	インド	6.1%
5	米国	5.5%

オーストラリアの主要輸入相手国 2008 (e):

1	中国	15.6%
2	米国	11.8%
3	日本	9.0%
4	シンガポール	7.2%
5	ドイツ	5.0%

オーストラリアのサービス貿易 2008:

サービス輸出 (A\$百万):	53,202
サービス輸入 (A\$百万):	53,783
サービス貿易黒字 (A\$百万):	581

オーストラリアの投資 (2008/12/31現在):

オーストラリアの対外直接投資 (A\$百万):	1,013,173
オーストラリアへの対内直接投資 (A\$百万):	1,727,027

- ・ 日本は豪州の最大の輸出相手国
- ・ 豪州は日本の輸出相手国の中で10位 (JFY2008)

Compiled by the Market Information and Research Section, DFAT, using the latest data from the ABS, the IMF and various international sources.

(a) All recent data subject to revision; (b) IMF forecast; [c] PPP is purchasing power parity; (d) Total may not add due to rounding; (e) Merchandise trade.